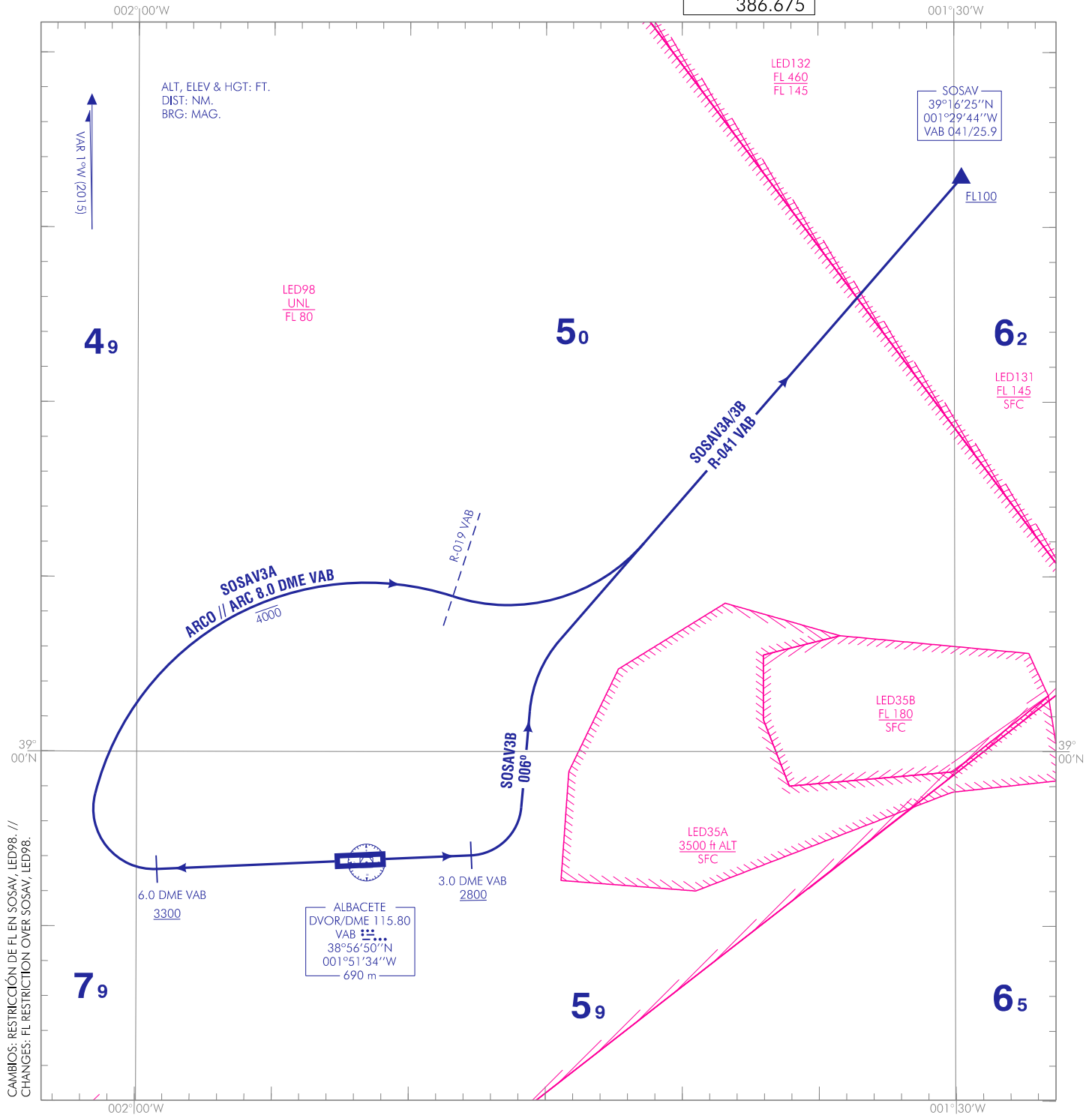


CARTA DE SALIDA NORMALIZADA
VUELO POR INSTRUMENTOS (SID)-OACI

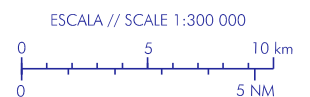
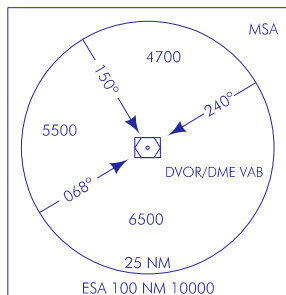
TA 6000

APP 118.725
278.025
TWR 122.100
386.675

ALBACETE
RWY 09 RWY 27
SOSAV3B SOSAV3A



CAMBIOS: RESTRICIÓN DE FL EN SOSAV, LED98. //
CHANGES: FL RESTRICTION COVER SOSAV, LED98.



ALBACETE AD

➔ SALIDAS NORMALIZADAS POR INSTRUMENTOS (SID)

STANDARD INSTRUMENT DEPARTURES (SID)

PISTA 09

RUNWAY 09

SALIDA SOSAV TRES BRAVO (SOSAV3B)

SOSAV THREE BRAVO DEPARTURE (SOSAV3B)

Subir en rumbo de pista directo a cruzar 3.0 DME VAB a 2800 ft o superior. Virar a la izquierda rumbo 006° para interceptar y seguir R-041 VAB directo a cruzar SOSAV a FL100 o superior.

Climb on runway heading direct to cross 3.0 DME VAB at 2800 ft or above. Turn left heading 006° to intercept and follow R-041 VAB direct to cross SOSAV at FL100 or above.

➔ Pendiente mínima de ascenso 5.0% hasta SOSAV.

Minimum climb gradient of 5.0% up to SOSAV.

PISTA 27

RUNWAY 27

SALIDA SOSAV TRES ALPHA (SOSAV3A)

SOSAV THREE ALPHA DEPARTURE (SOSAV3A)

Subir en rumbo de pista para cruzar 6.0 DME VAB a 3300 ft o superior. Virar a la derecha para interceptar y seguir arco 8.0 DME VAB (MAX ALT 4000 ft) hasta R-041 VAB y subir. Virar a la izquierda y seguir R-041 VAB directo a cruzar SOSAV a FL100 o superior.

Climb on runway heading to cross 6.0 DME VAB at 3300 ft or above. Turn right to intercept and follow arc 8.0 DME VAB (MAX ALT 4000 ft) to R-041 VAB and climb. Turn left and follow R-041 VAB direct to cross SOSAV at FL100 or above.